

2022年度前期授業評価アンケート結果

実施期間：2022年5月31日(火)～7月31日(日) ※GLA第1ターム実施開始日～前期科目実施最終日

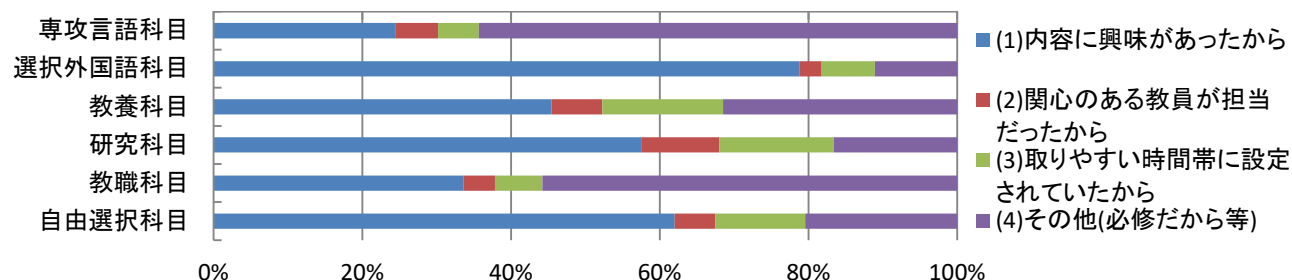
- ・アンケート実施科目数：1,236科目
 - ・アンケート実施延べ人数：32,403人
 - ・アンケート回答科目数：1,114科目
 - ・アンケート回答延べ人数：22,506人
 - ・回答率：69.4%
- ・アンケート集計結果(分野別)：次ページ以降に掲載

アンケート設問

- 問1. この科目を履修した理由について、あなたにとって最もあてはまるものはどれですか？
- (1) 内容に興味があったから
 - (2) 関心のある教員が担当だったから
 - (3) 取りやすい時間帯に設定されていたから
 - (4) その他(自由記述欄—「必修科目だから」など)
- 問2. 授業時間内および(予習や課題など)授業時間外であなたが費やした学習量はどうか？
- (1) かなり多かった
 - (2) やや多かった
 - (3) やや少なかった
 - (4) かなり少なかった
- 問3. 教員の説明は丁寧でしたか？
- (1) そう思う
 - (2) ややそう思う
 - (3) あまりそう思わない
 - (4) そう思わない
- 問4. 教員は授業の内外で学生に質問ができる機会を与えましたか？
- (1) そう思う
 - (2) ややそう思う
 - (3) あまりそう思わない
 - (4) そう思わない
- 問5. 教科書、参考書、配布資料などの教材は、授業内容の理解に役立ちましたか？
- (1) そう思う
 - (2) ややそう思う
 - (3) あまりそう思わない
 - (4) そう思わない
- 問6. 教員は授業方法に対して十分な工夫をしていたと思いますか？
- (1) そう思う
 - (2) ややそう思う
 - (3) あまりそう思わない
 - (4) そう思わない
- 問7. この授業の難易度・レベルは、あなたにとってどうか？
- (1) 難しすぎた
 - (2) やや難しかった
 - (3) ちょうどよかった
 - (4) 易しかった
- 問8. この授業の進む速さは、あなたにとってどうか？
- (1) 速すぎた
 - (2) やや速かった
 - (3) ちょうどよかった
 - (4) 遅かった
- 問9. あなたはこの授業で扱われた内容について興味・関心が深まりましたか？
- (1) そう思う
 - (2) ややそう思う
 - (3) あまりそう思わない
 - (4) そう思わない
- 問10. この科目の履修を終えた今のあなたにとって、最もあてはまるのはどれですか？
- (1) 同じテーマでさらに高いテーマの授業を受けてみたい
 - (2) 同じ教員の関連ある別の授業を受講してみたい
 - (3) この授業だけで概ね満足している
 - (4) その他(自由記述欄—「必修科目だから」など)
- 問11. この科目の良かった点はありますか？最も良かった項目を1つ選択し、内容を記入して下さい
- (1) 予習・課題
 - (2) 授業説明・授業方法
 - (3) 教科書・参考書・配付資料
 - (4) 授業の難易度・レベル
 - (5) 授業の進行度
 - (6) 特にない
- 問12. この科目の授業について改善してほしい点がありますか？最も改善してほしい項目を1つ選択し、改善内容を記入して下さい
- (1) 予習・課題
 - (2) 授業説明・授業方法
 - (3) 教科書・参考書・配付資料
 - (4) 授業の難易度・レベル
 - (5) 授業の進行度
 - (6) 改善点はない

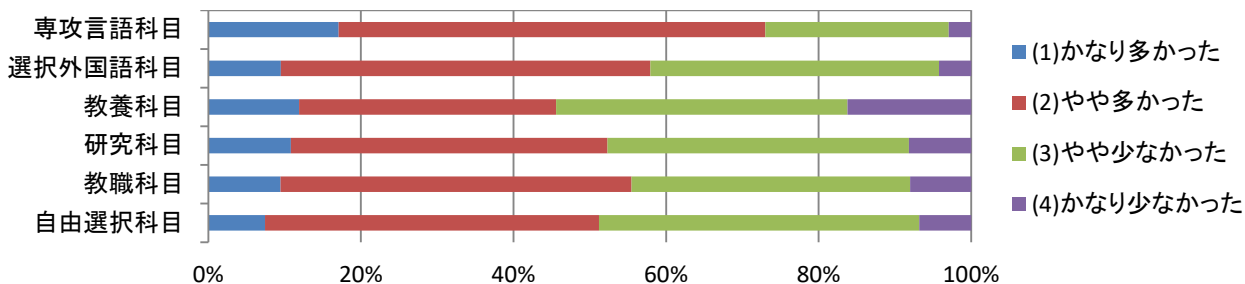
問1. この科目を履修した理由について、あなたにとって最もあてはまるものはどれですか？

分野	(1)内容に興味があったから	(2)関心のある教員が担当だったから	(3)取りやすい時間帯に設定されていたから	(4)その他(必修だから等)	回答数
専攻言語科目	24%	6%	6%	64%	9654
選択外国語科目	79%	3%	7%	11%	1498
教養科目	45%	7%	16%	31%	3096
研究科目	58%	10%	15%	17%	6676
教職科目	34%	4%	6%	56%	613
自由選択科目	62%	5%	12%	20%	969



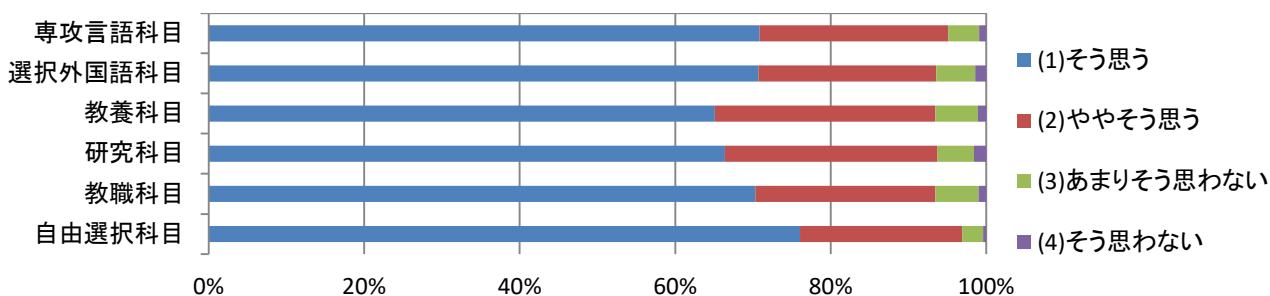
問2. 授業時間内および（予習や課題など）授業時間外であなたが費やした学習量はどうでしたか？

分野	(1)かなり多かった	(2)やや多かった	(3)やや少なかった	(4)かなり少なかった	回答数
専攻言語科目	17%	56%	24%	3%	9654
選択外国語科目	9%	48%	38%	4%	1498
教養科目	12%	34%	38%	16%	3096
研究科目	11%	41%	40%	8%	6676
教職科目	9%	46%	37%	8%	613
自由選択科目	7%	44%	42%	7%	969



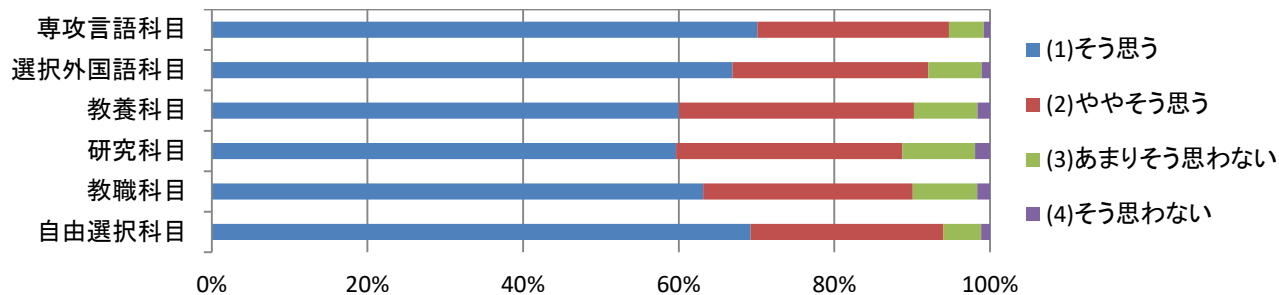
問3. 教員の説明は丁寧でしたか？

分野	(1)そう思う	(2)ややそう思う	(3)あまりそう思わない	(4)そう思わない	回答数
専攻言語科目	71%	24%	4%	1%	9654
選択外国語科目	71%	23%	5%	1%	1498
教養科目	65%	28%	5%	1%	3096
研究科目	66%	27%	5%	2%	6676
教職科目	70%	23%	6%	1%	613
自由選択科目	76%	21%	3%	0%	969



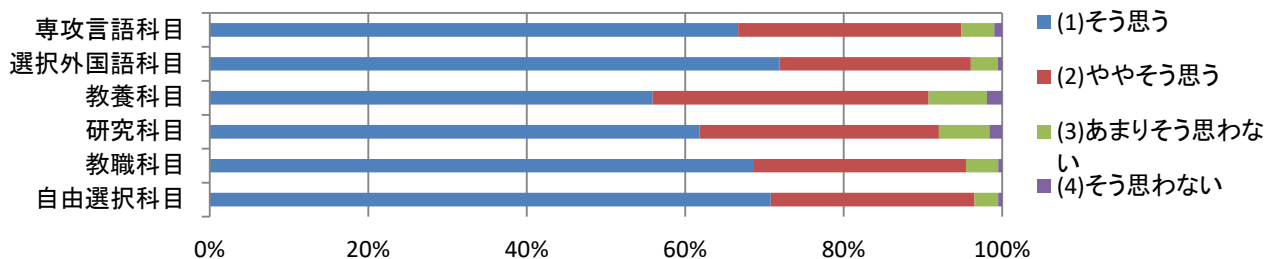
問4. 教員は授業の内外で学生に質問ができる機会を与えましたか？

分野	(1) そう思う	(2) ややそう思う	(3) あまりそう 思わない	(4) そう思わ ない	回答数
専攻言語科目	70%	25%	4%	1%	9654
選択外国語科目	67%	25%	7%	1%	1498
教養科目	60%	30%	8%	2%	3096
研究科目	60%	29%	9%	2%	6676
教職科目	63%	27%	8%	2%	613
自由選択科目	69%	25%	5%	1%	969



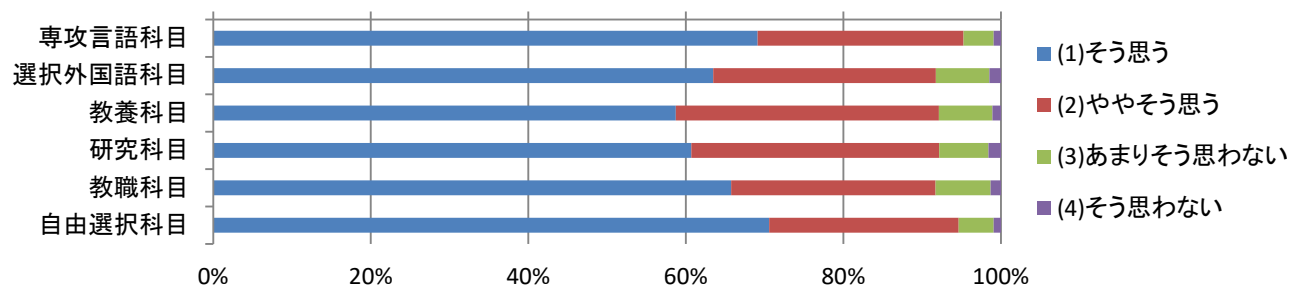
問5. 教科書、参考書、配布資料などの教材は、授業内容の理解に役立ちましたか？

分野	(1) そう思う	(2) ややそう思う	(3) あまりそう 思わない	(4) そう思わ ない	回答数
専攻言語科目	67%	28%	4%	1%	9654
選択外国語科目	72%	24%	3%	1%	1498
教養科目	56%	35%	7%	2%	3096
研究科目	62%	30%	6%	2%	6676
教職科目	69%	27%	4%	0%	613
自由選択科目	71%	26%	3%	1%	969



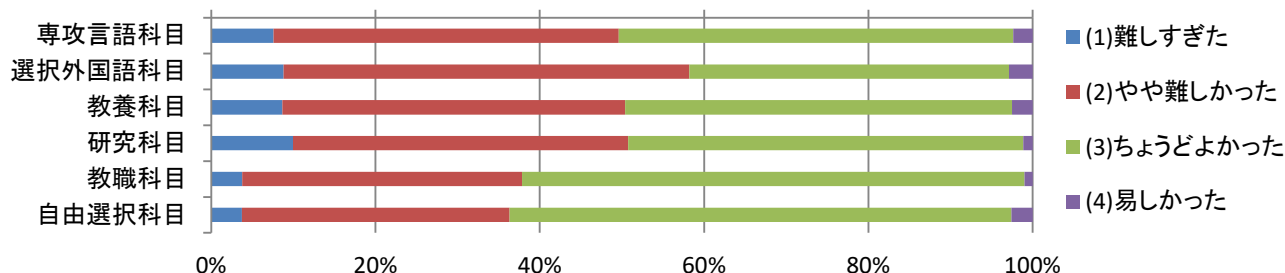
問6. 教員は授業方法に対して十分な工夫をしていたと思いますか？

分野	(1) そう思う	(2) ややそう思う	(3) あまりそう 思わない	(4) そう思わ ない	回答数
専攻言語科目	69%	26%	4%	1%	9654
選択外国語科目	63%	28%	7%	1%	1498
教養科目	59%	33%	7%	1%	3096
研究科目	61%	31%	6%	2%	6676
教職科目	66%	26%	7%	1%	613
自由選択科目	71%	24%	4%	1%	969



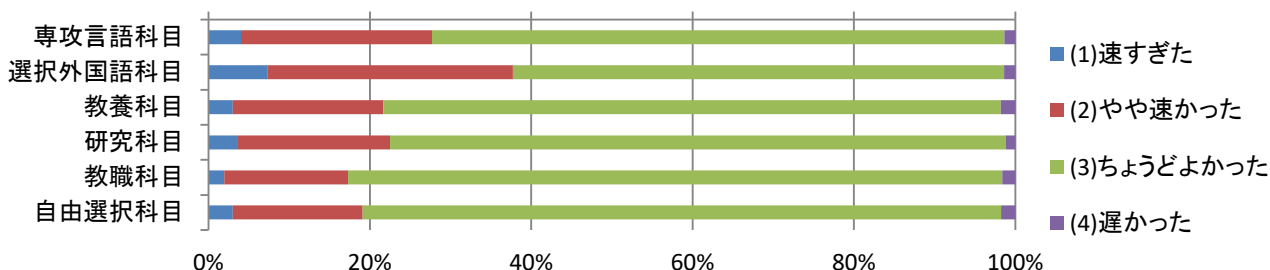
問7. この授業の難易度・レベルは、あなたにとってどうでしたか？

分野	(1) 難しすぎた	(2) やや難しかった	(3) ちょうどよかった	(4) 易しかった	回答数
専攻言語科目	8%	42%	48%	2%	9654
選択外国語科目	9%	49%	39%	3%	1498
教養科目	9%	42%	47%	3%	3096
研究科目	10%	41%	48%	1%	6676
教職科目	4%	34%	61%	1%	613
自由選択科目	4%	33%	61%	3%	969



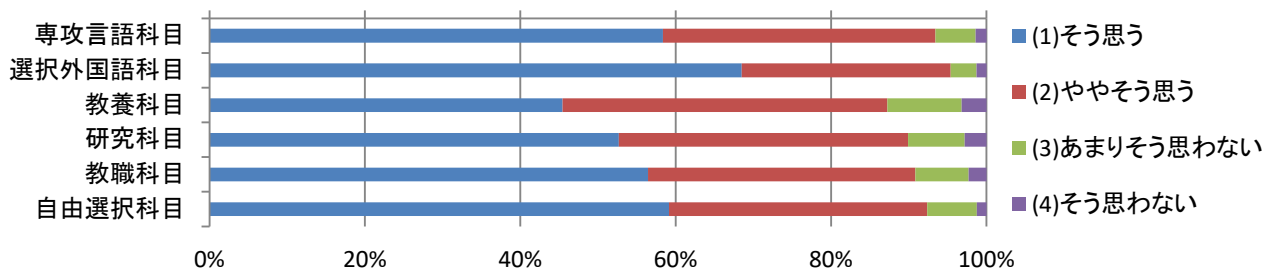
問8. この授業の進む速さは、あなたにとってどうでしたか？

分野	(1) 速すぎた	(2) やや速かった	(3) ちょうどよかった	(4) 遅かった	回答数
専攻言語科目	4%	24%	71%	1%	9654
選択外国語科目	7%	30%	61%	1%	1498
教養科目	3%	19%	77%	2%	3096
研究科目	4%	19%	76%	1%	6676
教職科目	2%	15%	81%	2%	613
自由選択科目	3%	16%	79%	2%	969



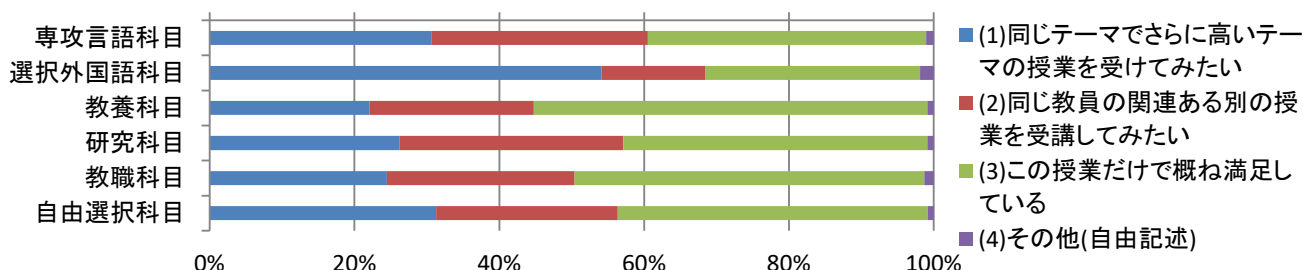
問9. あなたはこの授業で扱われた内容について興味・関心が深まりましたか？

分野	(1) そう思う	(2) ややそう思う	(3) あまりそう思わない	(4) そう思わない	回答数
専攻言語科目	58%	35%	5%	1%	9654
選択外国語科目	68%	27%	3%	1%	1498
教養科目	45%	42%	10%	3%	3096
研究科目	53%	37%	7%	3%	6676
教職科目	56%	34%	7%	2%	613
自由選択科目	59%	33%	6%	1%	969



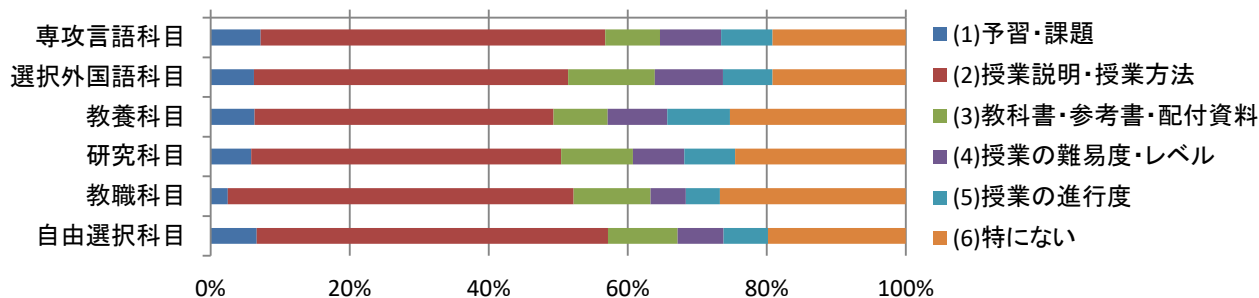
問10. この科目の履修を終えた今のあなたにとって、最もあてはまるのはどれですか？

分野	(1) 同じテーマでさらに高いテーマの授業を受けてみたい	(2) 同じ教員の関連ある別の授業を受講してみたい	(3) この授業だけで概ね満足している	(4) その他(自由記述)	回答数
専攻言語科目	31%	30%	38%	1%	9654
選択外国語科目	54%	14%	30%	2%	1498
教養科目	22%	23%	54%	1%	3096
研究科目	26%	31%	42%	1%	6676
教職科目	24%	26%	48%	1%	613
自由選択科目	31%	25%	43%	1%	969



問11. この科目の良かった点がありますか？最も良かった項目を1つ選択し、内容を記入して下さい

分野	(1) 予習・課題	(2) 授業説明・授業方法	(3) 教科書・参考書・配付資料	(4) 授業の難易度・レベル	(5) 授業の進行度	(6) 特にない
専攻言語科目	7%	50%	8%	9%	7%	19%
選択外国語科目	6%	45%	12%	10%	7%	19%
教養科目	6%	43%	8%	9%	9%	25%
研究科目	6%	45%	10%	7%	7%	25%
教職科目	2%	50%	11%	5%	5%	27%
自由選択科目	7%	51%	10%	7%	6%	20%



問12. この科目の授業について改善してほしい点がありますか？最も改善してほしい項目を1つ選択し、改善内容を記入して下さい

分野	(1) 予習・課題	(2) 授業説明・授業方法	(3) 教科書・参考書・配付資料	(4) 授業の難易度・レベル	(5) 授業の進行度	(6) 改善点はない
専攻言語科目	6%	6%	2%	4%	3%	78%
選択外国語科目	4%	9%	3%	5%	10%	69%
教養科目	6%	7%	3%	4%	2%	79%
研究科目	5%	7%	3%	4%	3%	78%
教職科目	4%	10%	2%	1%	3%	81%
自由選択科目	3%	6%	3%	2%	3%	83%

